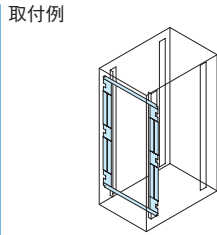



SSO_{SERIES} 熱遮蔽用 ゴムパネル

ねじ付 販売単位 1セット ブラック



標準取付位置
パネルマウントフレーム



特徴

- パネルマウントフレームとラック内側面の隙間を埋め、収納機器の排出する熱が前面側に回りこむのを遮蔽し、冷却効率を向上します。
- スカート部はゴム製なので、側面への通線が可能です。
- ラック寸法W700タイプ、ベンチレーションタイプ専用オプションです。
- パネルマウントフレームの組込み位置がラック前面より110mm以上の場合、別売の熱遮蔽用上下ブラシパネル(SSO-700WBB-BK)を併用することで遮蔽効果が上がります。

構成内容

照番	名称	個数	材質	色・外装処理
1	本体	4	銅板 t1.6	「ブラック」N1.0 メラミン塗装
2	押さえ金具	4	銅板 t2.0	
3	ブラシゴム	4	ネオプレンゴム t2.0	「ブラック」
4	上下カバー-本体	2	銅板 t1.6	「ブラック」N1.0 メラミン塗装
5	サイドカバー上	2		
6	サイドカバー下	2		
7	サイドカバー中	2		

付属品 取付用ねじ

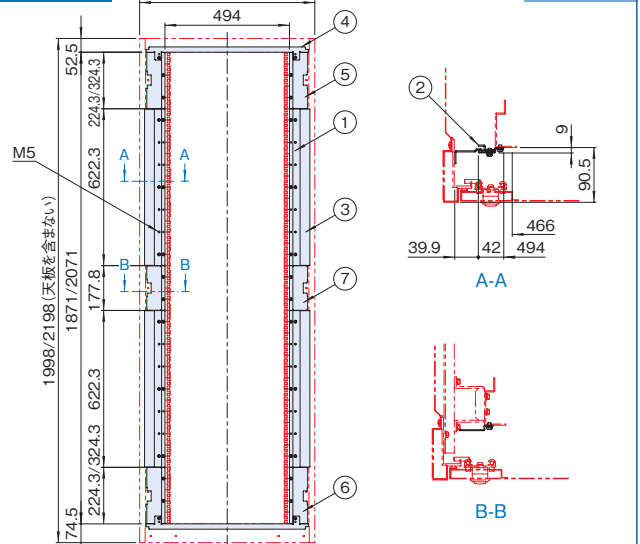
機種内容

在庫区分	型番	外形寸法(mm)			適合ラックシリーズ名	質量(kg)
		W ₀	H ₀	D ₀		
組立品	SSO-2000HBR-BK	—	1871	13.1	SNR2・SSR2・SSRG(W700 H2000)	5.8
	SSO-2200HBR-BK	—	2071	—	SNR2・SSR2・SSRG(W700 H2200) ^{※2}	6.2

※1 パネルマウントフレームの組込み位置が、ラック前面より91~108mmの場合は、取り付けできません。

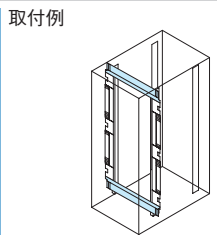
※2 SSR2シリーズの47U(H2200)の機種には取り付けできません。

外観寸法図



SSO_{SERIES} 熱遮蔽用 上下ブラシパネル

ねじ付 販売単位 1セット ブラック



標準取付位置
パネルマウントフレーム



特徴

- 別売の熱遮蔽用ブラシパネル(SSO-2□00HBB-BK)、ゴムパネル(SSO-2□00HBR-BK)のどちらかと併用し、上下に取り付けることで遮蔽効果と冷却効率を上げます。
- パネルマウントフレームの組込み位置がラック前面より110mm以上の場合、使用できます。
- スカート部はブラシで、ブラシの毛の間を通すことで、隙間なく上下面への通線を可能にします。
- 熱遮蔽用スポンジパネル(SSO-2□00HBC-BK)には、併用して取り付けできません。

構成内容

照番	名称	個数	材質	色・外装処理
1	押さえ金具	2	銅板 t1.2	「ブラック」N1.0×メラミン塗装
2	ブラシ	2	ブラシ部:ポリアミド	ブラシ部:「ブラック」

付属品 取付用ねじ

機種内容

在庫区分	型番	外形寸法(mm)			適合ラックシリーズ名	質量(kg)
		W ₀	H ₀	D ₀		
組立品	SSO-700WBB-BK	644.4	—	11.8	SNR2・SSR2・SSRG(W700) ^{※2}	0.9

※1 パネルマウントフレームの組込み位置が、ラック前面より109mm以下の場合、取り付けできません。

※2 SSR2シリーズの47U(H2200)の機種には取り付けできません。

外観寸法図

