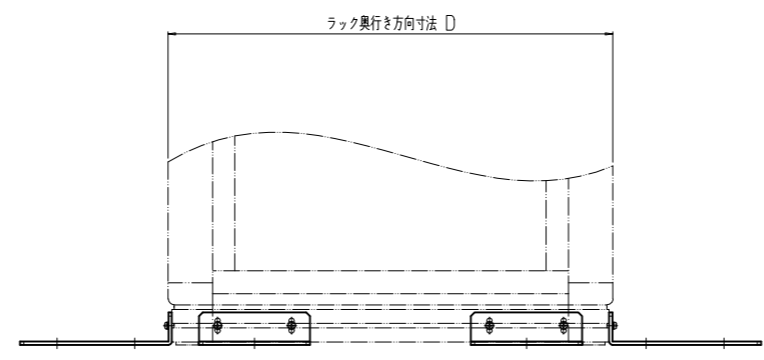
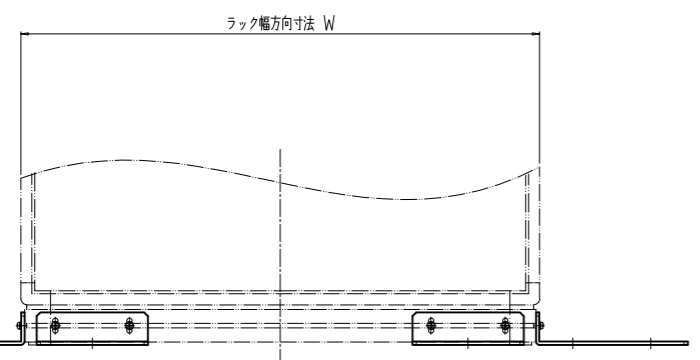
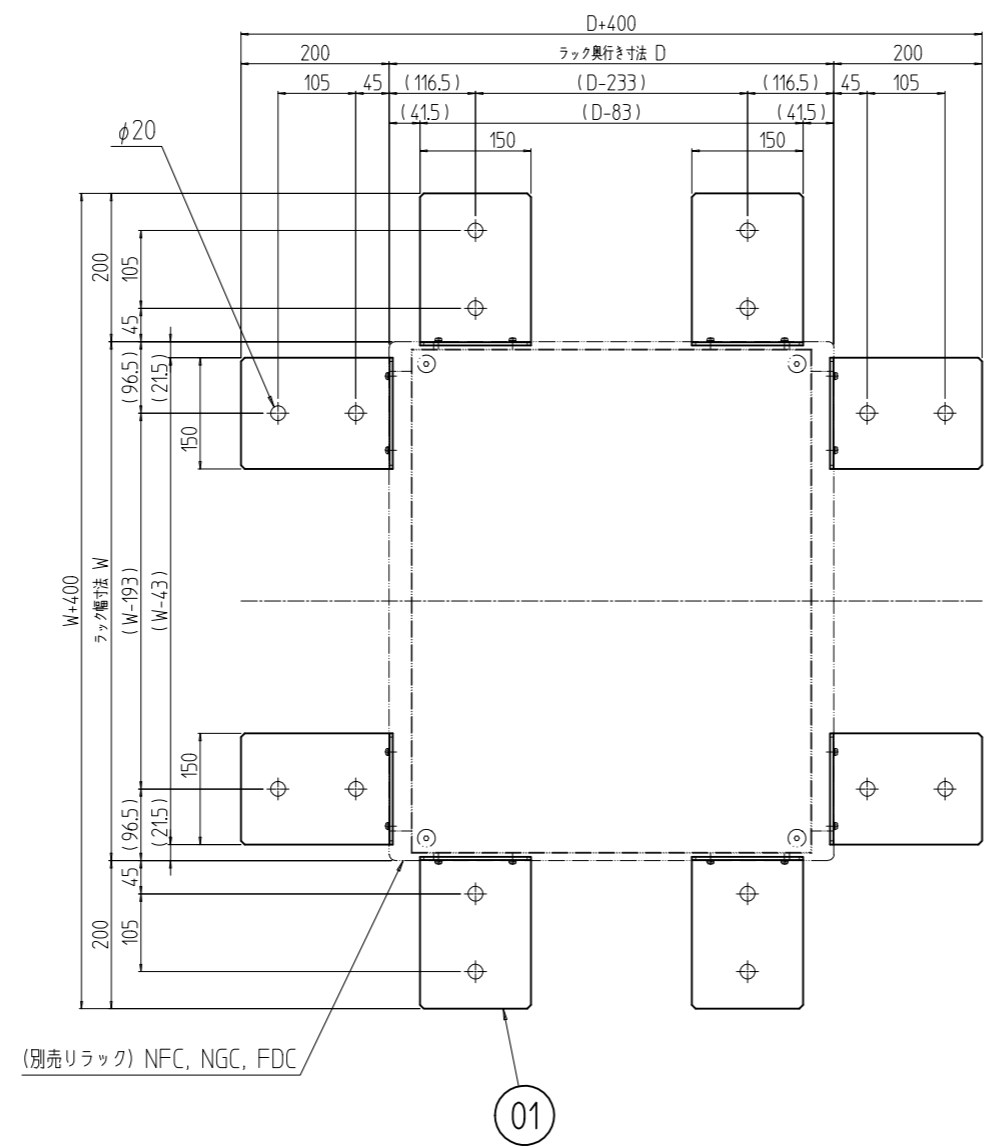
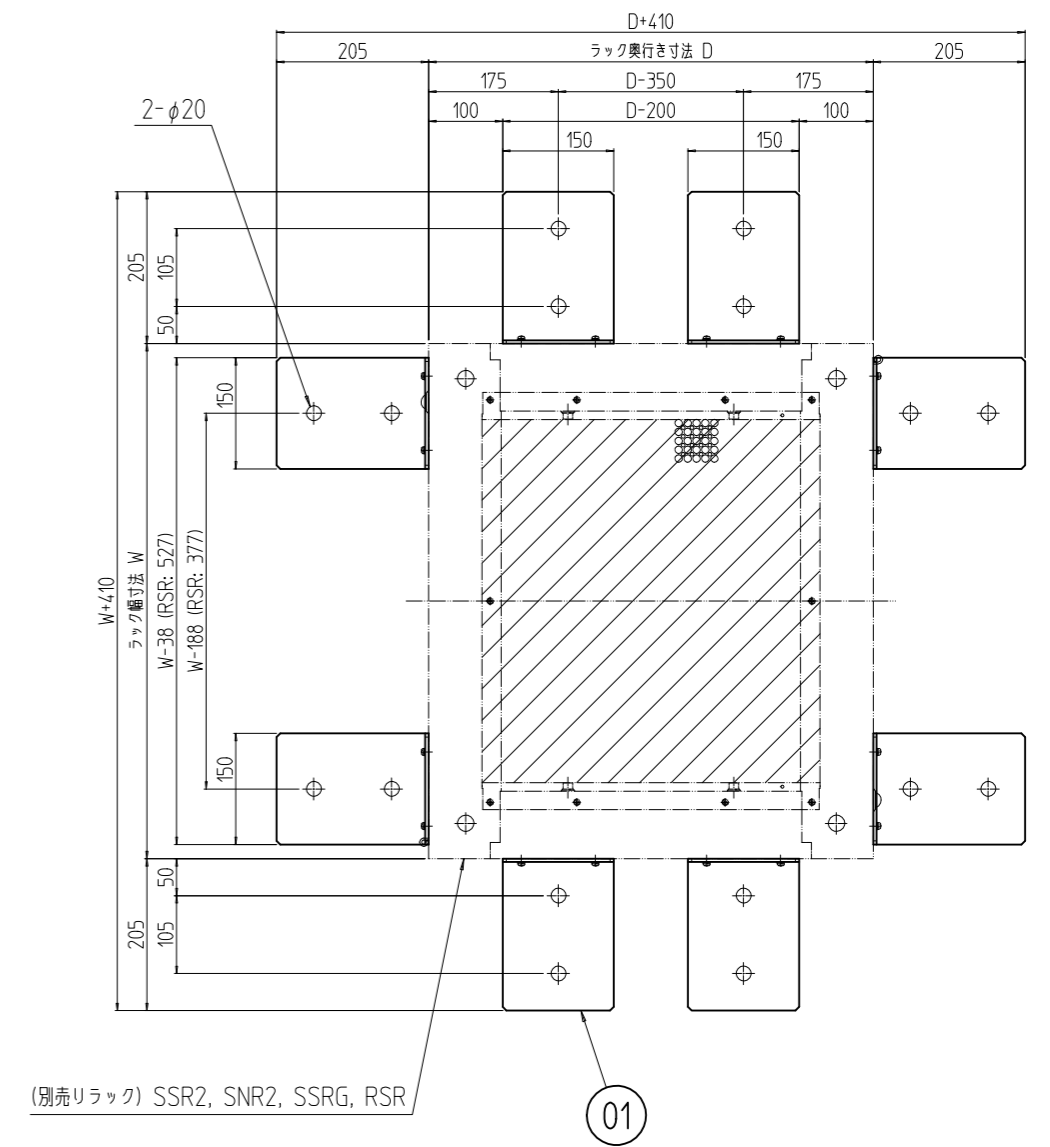


変更 REVISIONS			
回数 REV. MARK	日付 DATE	記事 CONTENTS	変更者 REVISED BY



NFC, NGC, FDC取付寸法図



SSR2, SNR2, SSRG, RSR取付寸法図

注1. NFC/NGC/FDCシリーズへの取付には、別売のパーナットセットが必要となります。  
 注2. 本製品は1セットにつき、2個入りとなります。

塗装色 型式末尾「##」部 「WG」:「ホワイトグレイ」7.5Y7.4/0.8(25)メラミン塗装  
 「N1」:「ブラック」N1.0(25)メラミン塗装

2	01	スタビライザ (キャスター無し仕様)		SPHC t4.5	塗装 上記参照
数量 QUANTITY	No.	図番 DRAWING No.	部品名 PART NAME	材質 MATERIAL	仕上 FINISH
NPO-15RSAN-## 型式 MODEL	単位 UNIT	mm	設計 DESIGNED	検査 CHECKED	承認 APPROVED
	図名 TITLE	外觀寸法			
	品名 NAME	ラックスタビライザ			
型式 MODEL	NPO-15RSAN-##				
出		図番 DRAWING No.		NPO-325011	
SETTSU 摂津金属工業株式会社					