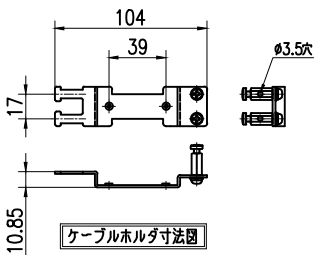
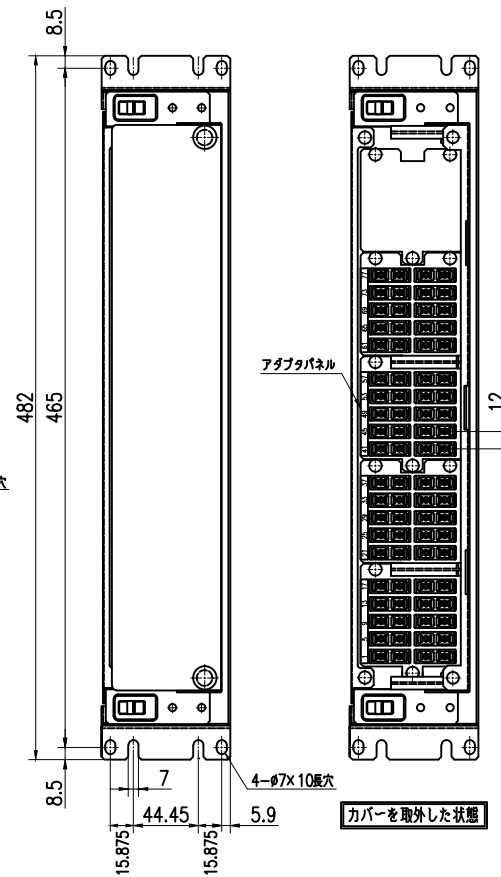
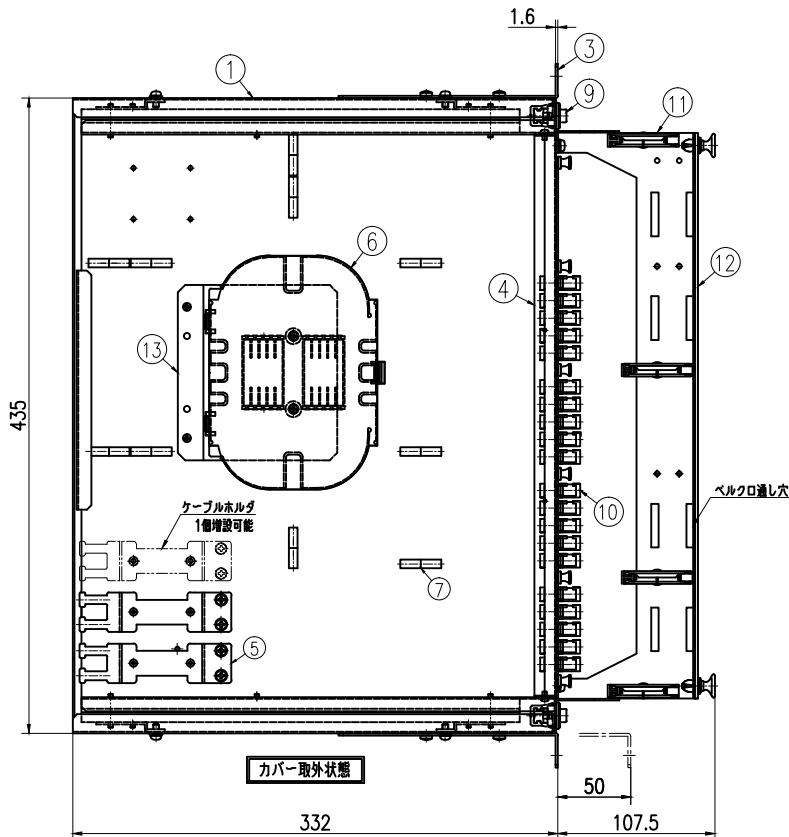
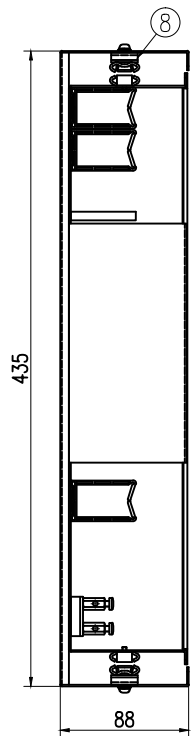
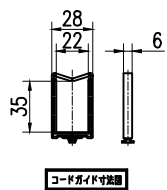


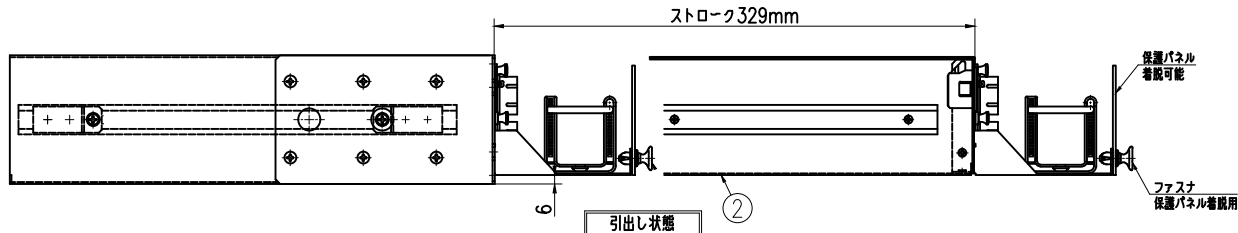
ケーブルクランプ斜め取付位置



ケーブルホルダ寸法図



コードガイド寸法図



13	トレイ台	A5052 t1.5	1	テープ芯線タイプのみ取付け			
12	前面パネル	スモークアクリル	1				
11	前面トレイ	SPCC t1.2	1	接続 (N1半個)	5	ケーブルホルダ	SPCC t1.6
10	SCアダプタパネル	SPCC t1.2	4	接続 (N1半個)	4	フロントフレーム	SPCC t1
9	ワンタッチファスナー		2		3	ラックマウントブラケット	SPCC t1.6
8	スタイドレール		2		2	ドロー	SPCC t1.2
7	コードガイド		10		1	メインフレーム	SPCC t1.2
6	100mm幅トレイ						

5	ケーブルホルダ	SPCC t1.6	2	ユニクロメッキ	数量	加工	材料
4	フロントフレーム	SPCC t1	1	接続 (N1半個)	数量	加工	材料
3	ラックマウントブラケット	SPCC t1.6	2	接続 (N1半個)	数量	加工	材料
2	ドロー	SPCC t1.2	1	接続 (N1半個)	数量	加工	材料
1	メインフレーム	SPCC t1.2	1	接続 (N1半個)	数量	加工	材料

図形	加工	数量	加工	材料	数量	加工	材料
APPROVED BY		CHECKED BY		TITLE			
DESIGNED BY		DRAWN BY		NS2-80DSC-TP外観図			
mm		mm		DRAWING NO. L-6562-EX			
株式会社 ライブラ		実装図					

型番	仕様	トレイ枚数	トレイ台
NS2-80DSC-TP	テープ用	4枚	あり