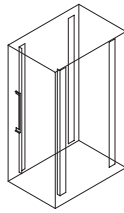




取付例



標準取付位置  
ラック内部(パネルマウントフレーム)

### 特徴

- 本製品をラックのパネルマウントフレーム外側のねじ穴に取り付けると、19インチ機器等をラック内サイド側の配線スペースに縦方向にマウントできるようになります。
- 横幅が700mm以上のラックに使用できます。
- ラックの有効スペースが足りない場合等に使用します。

### 注意

- 搭載可能質量は静止状態の場合です。

### 構成内容

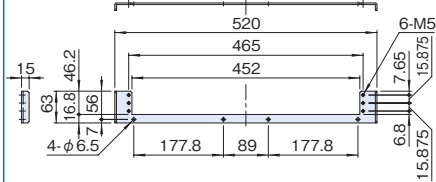
名称	個数	材質	色・外装処理
増設フレーム	1	鋼板 t3.2	[ホワイトグレー]ED塗装
付属品 取付用ねじ(M5 4本)			

### 機種内容

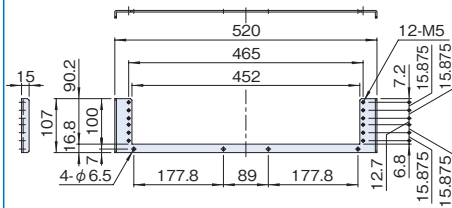
在庫区分	型番	外形寸法(mm)			有効高さ	取付規格	適合ラックシリーズ (適合機種サイズmm)	搭載可能質量(kg)	質量(kg)
		Wo	Ho	Do					
在庫品	NPO-1UEXFWG	63			1U	EIA	DPR2-NER(W700) DPRC NFC-NGC(W700以上) SNR2-SSR2(W700以上) SSRG-SSRH(W700) SSRW	10	0.3
	NPO-2UEXFWG	107	520	15	2U		NFC-NGC(W800) SNR2-SSR2(W800)		

### 外觀寸法図

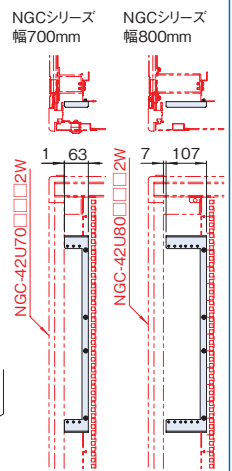
NPO-1UEXFWG



NPO-2UEXFWG



取付例



単位 mm